



ТЕРРИТОРИАЛЬНЫЙ ОРГАН
ФЕДЕРАЛЬНОЙ СЛУЖБЫ
ГОСУДАРСТВЕННОЙ СТАТИСТИКИ
ПО САХАЛИНСКОЙ ОБЛАСТИ

СТРОИТЕЛЬСТВО

январь – июнь 2024 года

31.07.2024

Отдел строительства, инвестиций и жилищно-коммунального хозяйства

СОДЕРЖАНИЕ

Объем работ, выполненных собственными силами по виду деятельности «строительство»	3
Ввод в действие жилых домов	7
Ввод в действие мощностей и объектов социального и производственного назначения	15

1

**Объем работ, выполненных
собственными силами по виду
деятельности «строительство»**

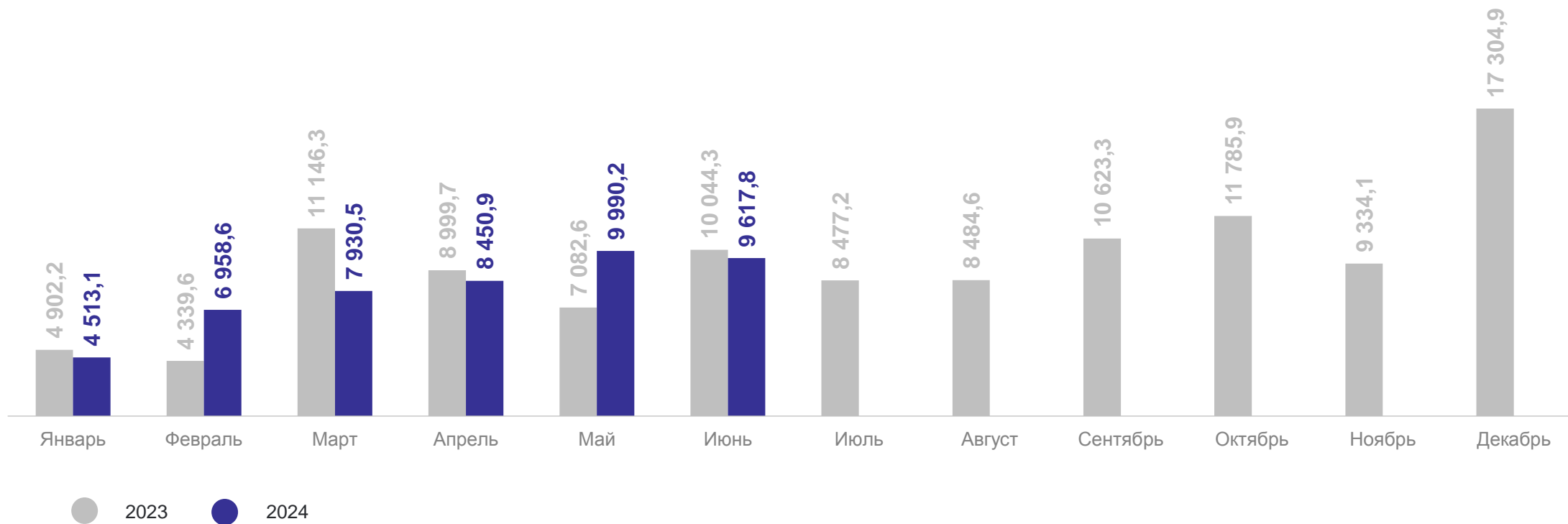
ОБЪЕМ РАБОТ, ВЫПОЛНЕННЫХ СОБСТВЕННЫМИ СИЛАМИ ПО ВИДУ ДЕЯТЕЛЬНОСТИ «СТРОИТЕЛЬСТВО»

САХАЛИНСТАТ

млн рублей

январь – июнь 2024 год

47 461,1



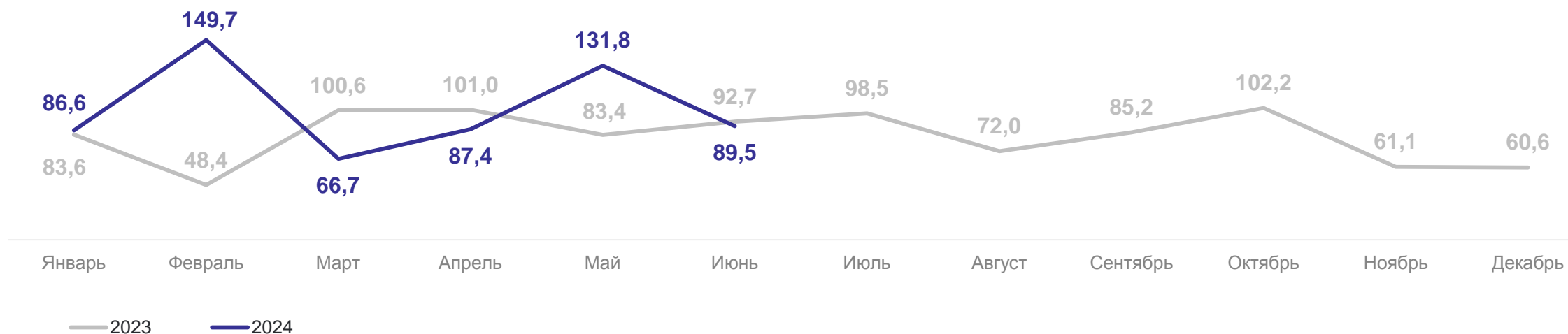
ОБЪЕМ РАБОТ, ВЫПОЛНЕННЫХ СОБСТВЕННЫМИ СИЛАМИ ПО ВИДУ ДЕЯТЕЛЬНОСТИ «СТРОИТЕЛЬСТВО»

САХАЛИНСТАТ

в % к соответствующему периоду предыдущего года*

январь – июнь 2024 год

95,4%

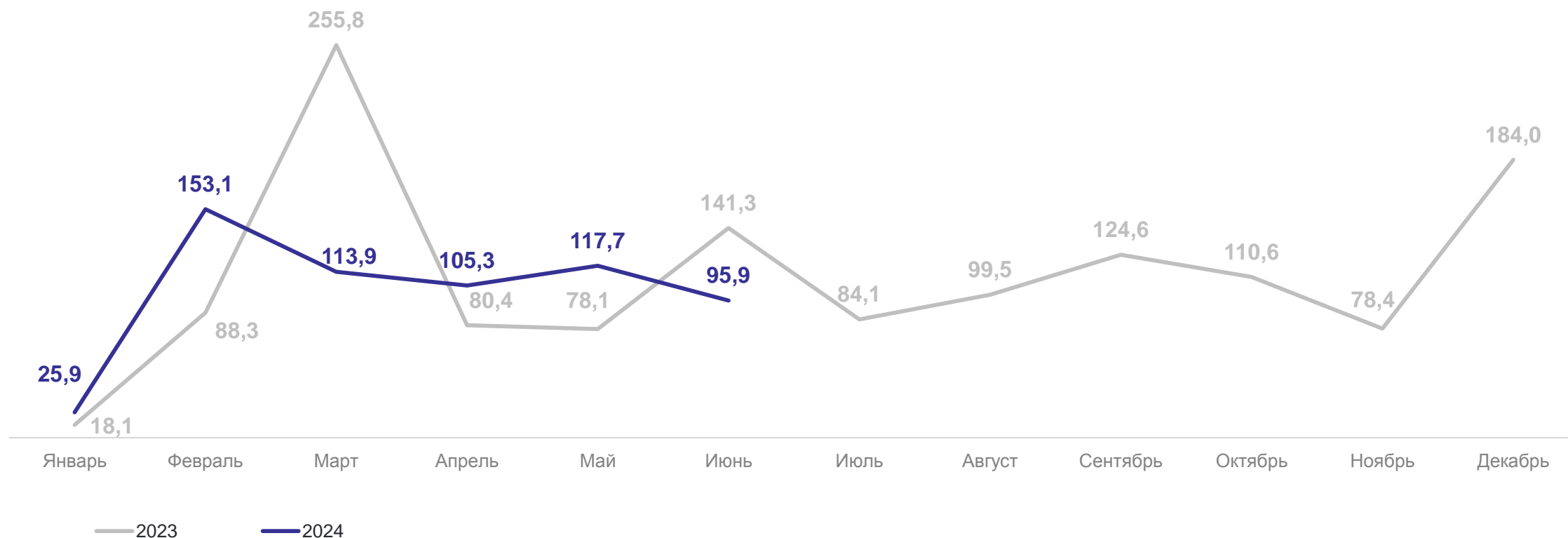


*В сопоставимых ценах.

ОБЪЕМ РАБОТ, ВЫПОЛНЕННЫХ СОБСТВЕННЫМИ СИЛАМИ ПО ВИДУ ДЕЯТЕЛЬНОСТИ «СТРОИТЕЛЬСТВО»

САХАЛИНСТАТ

в % к предыдущему месяцу*



*В сопоставимых ценах.

2

Ввод в действие жилых домов

ДИНАМИКА ВВОДА В ДЕЙСТВИЕ ЖИЛЫХ ДОМОВ

САХАЛИНСТАТ

ТЫС. КВ. МЕТРОВ

Введено за месяц общей (жилой) площади юридическими лицами и населением

январь – июнь 2024 года

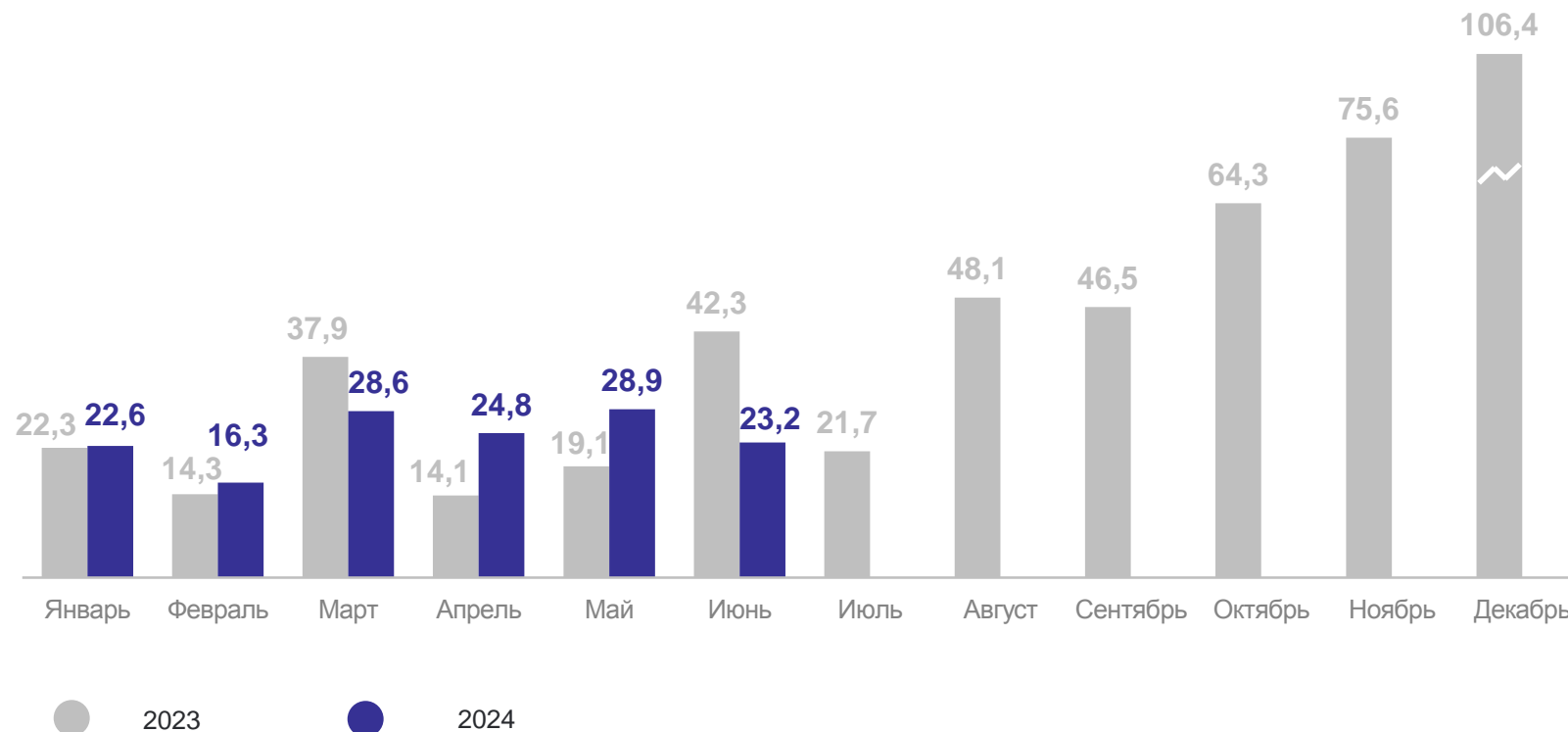
144,5 тыс. кв. м

к соответствующему
периоду предыдущего года

96,2% ↓

1 110 зданий жилого
назначения

1 547 квартир



ТЕМПЫ РОСТА (СНИЖЕНИЯ) ОБЪЕМА ЖИЛИЩНОГО СТРОИТЕЛЬСТВА

САХАЛИНСТАТ

в % к соответствующему периоду предыдущего года*



*По показателю введено квадратных метров общей площади жилых домов.

ИНДИВИДУАЛЬНОЕ ЖИЛИЩНОЕ СТРОИТЕЛЬСТВО

ТЫС. КВ. МЕТРОВ

САХАЛИНСТАТ

Ввод жилых домов, построенных населением

январь – июнь 2024 года



117,8 ТЫС. КВ. М

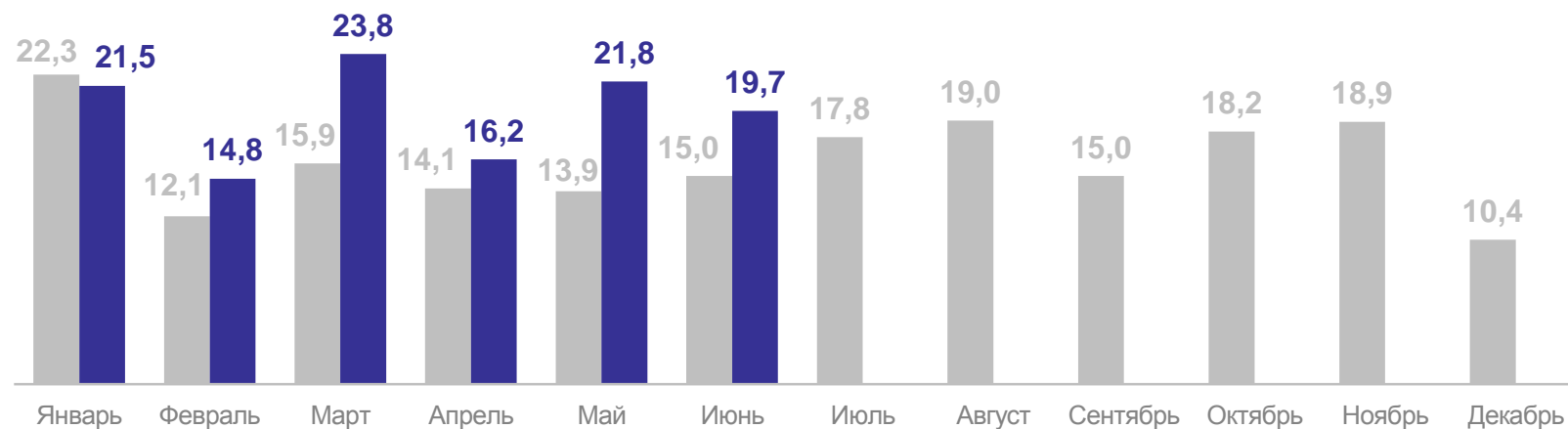
126,0% ↑

к соответствующему периоду
предыдущего года



1 081

дом (квартира)



● 2023

● 2024

ТЕМПЫ РОСТА (СНИЖЕНИЯ) ОБЪЕМА ИНДИВИДУАЛЬНОГО ЖИЛИЩНОГО СТРОИТЕЛЬСТВА

САХАЛИНСТАТ

в % к соответствующему периоду предыдущего года*

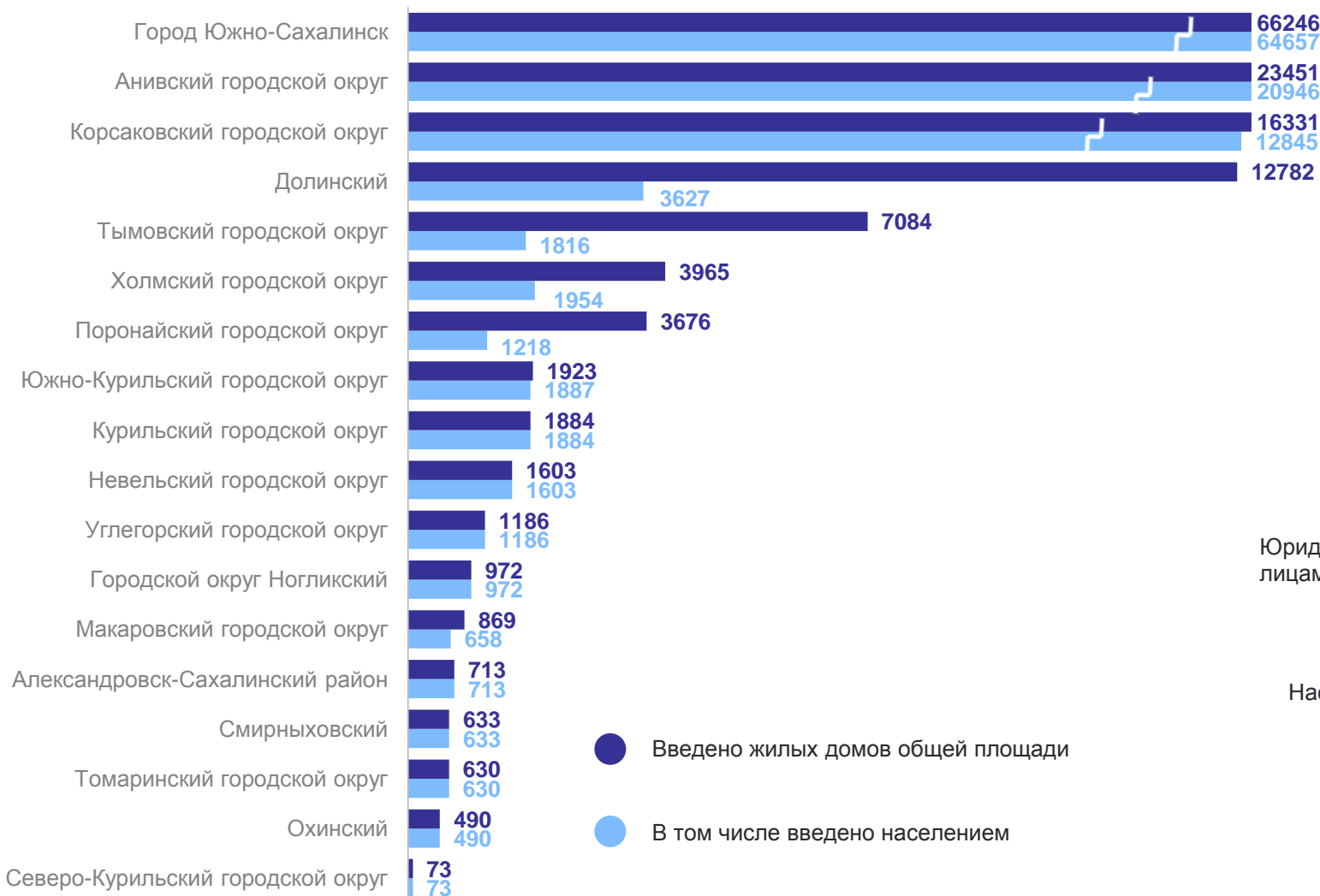


*По показателю введено квадратных метров общей площади жилых домов.

ВВОД В ДЕЙСТВИЕ ЖИЛЫХ ДОМОВ ПО МУНИЦИПАЛЬНЫМ ОБРАЗОВАНИЯМ

январь – июнь 2024 года, кв. метров

САХАЛИНСТАТ



Введено по Сахалинской области

144 511 кв. м

Всего жилых домов общей площади

117 792 кв. м

Жилых домов, построенных населением

Введено в % от общего объема

Юридическими
лицами

18,5%

Населением

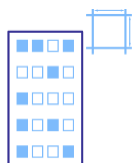
81,5%

ЖИЛИЩНОЕ СТРОИТЕЛЬСТВО

в городской и сельской местности, январь – июнь 2024 года*

САХАЛИНСТАТ

Распределение введенной площади жилых домов к общему итогу, в %



В городской местности

66,0



В сельской местности

34,0



95,4 тыс. кв. метров

из них застройщиками-юридическими лицами:

13,6 тыс. кв. метров

97,0%↓ к январю – июню 2023 г.

49,1 тыс. кв. метров

из них застройщиками-юридическими лицами:

13,1 тыс. кв. метров

95,0%↓ к январю – июню 2023 г.

*Без учета жилых помещений в нежилых зданиях.

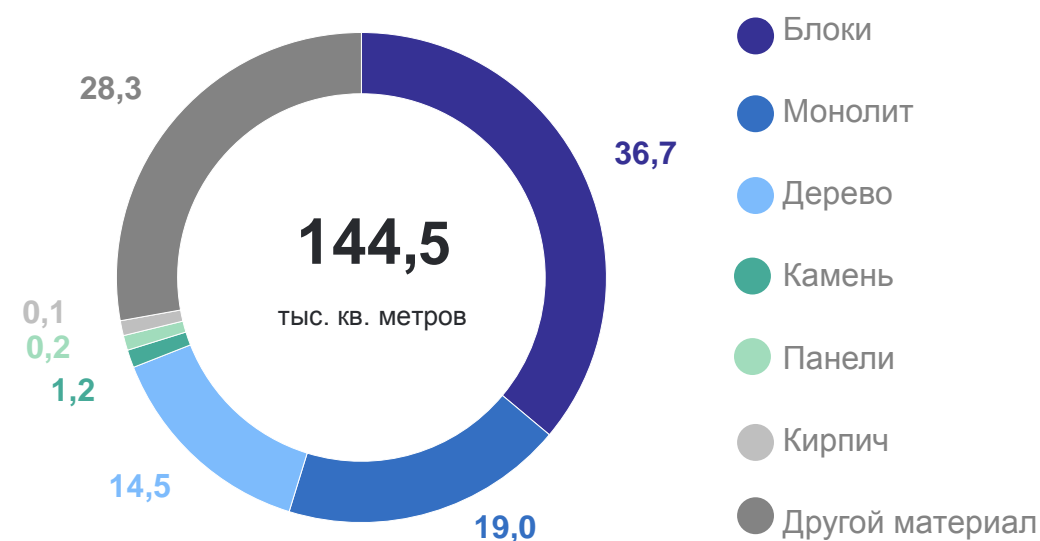
РАСПРЕДЕЛЕНИЕ ЖИЛЫХ ДОМОВ ПО МАТЕРИАЛАМ СТЕН, ВКЛЮЧАЯ ДОМА ПОСТРОЕННЫЕ НАСЕЛЕНИЕМ

январь – июнь 2024 год, в % к итогу*

количество жилых домов



общая площадь жилых домов



*Без учета жилых помещений в нежилых зданиях.

3

Ввод в действие мощностей и объектов социального и производственного назначения

ВВОД В ДЕЙСТВИЕ ОБЪЕКТОВ СОЦИАЛЬНОГО НАЗНАЧЕНИЯ

САХАЛИНСТАТ

основные показатели, январь – июнь 2024 года



амбулаторно-поликлинические организации

на **75** посещений в смену



туристские базы

на **16** мест



дошкольные образовательные организации

на **110** мест



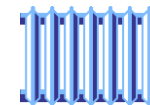
учреждения культуры клубного типа

на **373** места



медицинский центр

на **18 139** кв. м



теплоснабжение

на **15,05** Гкал/ч

ВВОД В ДЕЙСТВИЕ МОЩНОСТЕЙ И ОБЪЕКТОВ ПРОИЗВОДСТВЕННОГО НАЗНАЧЕНИЯ

основные показатели, январь – июнь 2024 года

САХАЛИНСТАТ



цельномолочная продукция

на **120** т в смену



инкубатор по выведению цыплят

на **16,8** тыс. шт



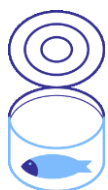
автомобильных дорог

на **1,71** км



комбинаты тепличные

на **2,9** Га



предприятия
рыбообрабатывающие

на **25,55** тыс. т



предприятия
общественного питания

на **50** посадочных мест



рыборазводных предприятий

на **67,8** млн шт молоди



пиломатериалы

на **100** тыс. м³